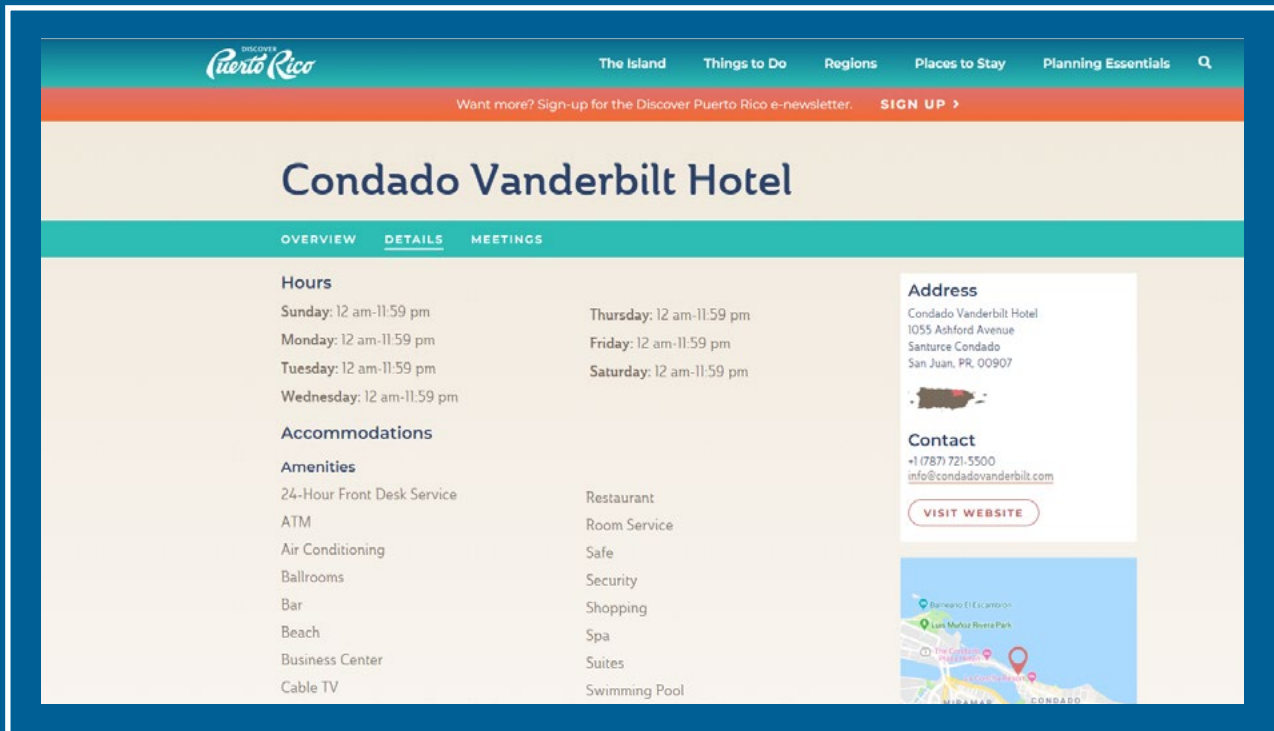


## ¿CÓMO EDITAR LA SECCIÓN DE DETALLES EN TU PERFIL DE NEGOCIO?

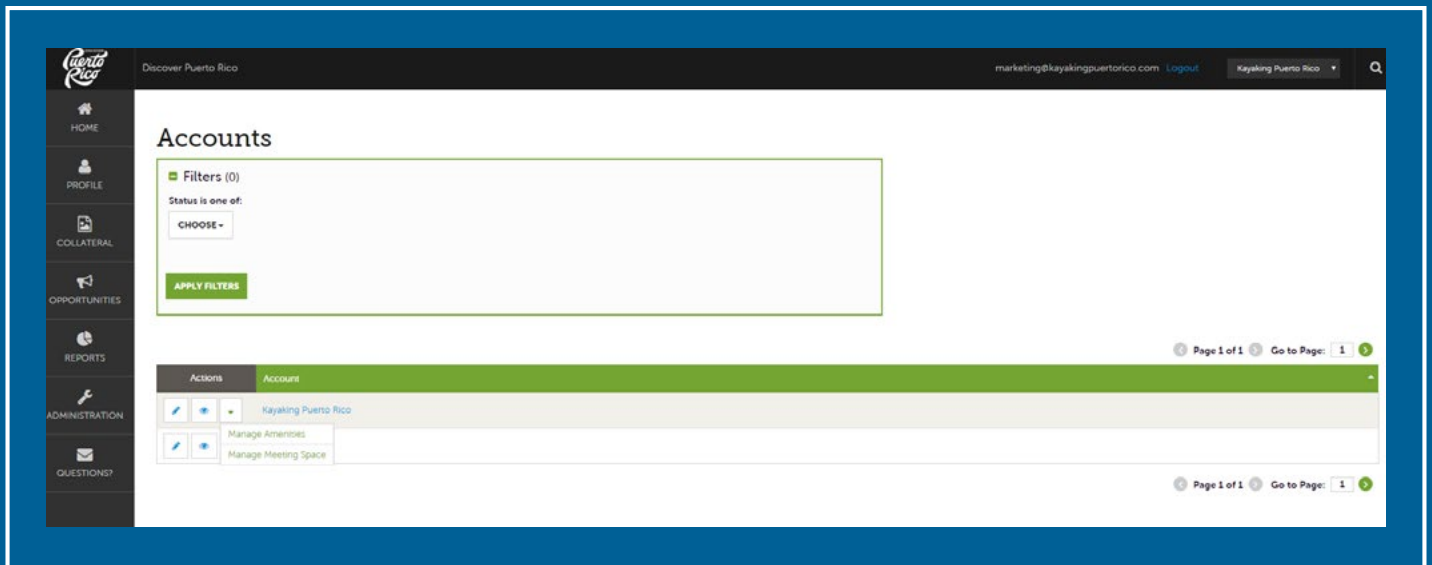
La pestaña de “DETAILS” en tu perfil de negocio en [discoverpuertorico.com](http://discoverpuertorico.com) es donde los visitantes podrán encontrar información específica sobre las horas de operación, amenidades y características de tu negocio. Por medio de la extranet, tienes la habilidad de manualmente editar estos componentes,

añadir enlaces a tus canales de redes sociales y seleccionar las amenidades y características que aplican a tu negocio. Cuando edites los detalles, verifica que las horas de operación sean las correctas y que las amenidades y características seleccionadas representan fielmente tu negocio.

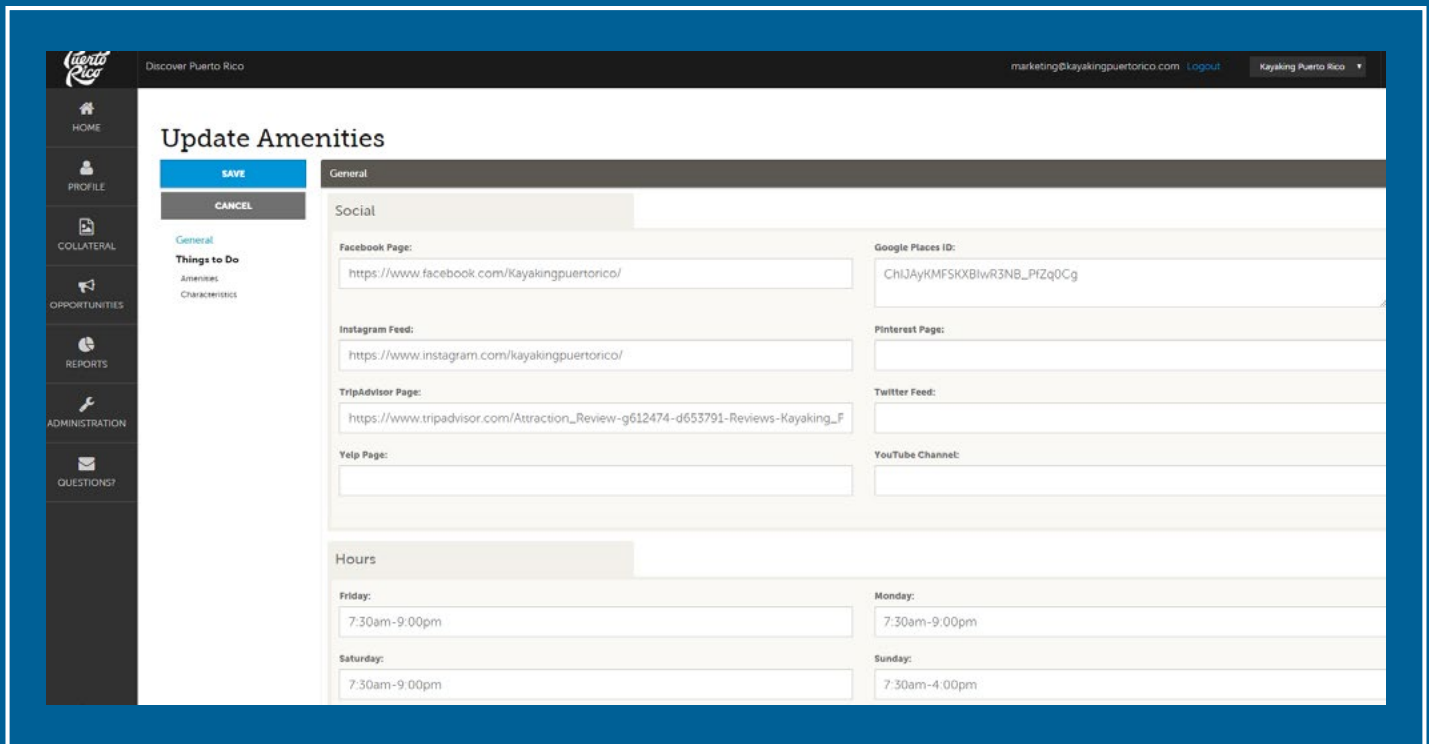


### PASOS A SEGUIR PARA EDITAR LOS “DETAILS” DEL NEGOCIO:

1. Haz clic en “Profile” en el menú que encontrarás a la izquierda de la pantalla.
2. Selecciona “Accounts” en el nuevo menú que aparecerá.
3. Haz clic en la flecha verde que encontrarás justo a mano izquierda del nombre de la cuenta que deseas editar.



4. Te aparecerá un menú con dos opciones, selecciona “Manage Amenities”.
5. En la página de “Update Amenities” es donde puedes añadir o editar los enlaces a tus redes sociales, editar el horario de operación y seleccionar las características y amenidades que aplican a tu negocio.
6. Para añadir los enlaces de redes sociales, copia los enlaces y pégalos (“copy and paste”) en los campos designados.
7. Cuando agregues las horas de operación, asegúrate de usar el siguiente formato: 7:30am-9:00pm.
8. En la parte inferior de la página, encontrarás una lista predeterminada de amenidades y características, solo selecciona las que aplican a tu negocio.
9. Una amenidad o característica ha sido seleccionada correctamente cuando el recuadro de “YES” cambia de gris a verde.
10. Una vez termines con los cambios, haz clic en el botón azul de “SAVE” que encontrarás en lado izquierdo superior de la página.



---

## Recomendación:

Si tienes más de una localidad o negocio (por ejemplo, varios restaurantes o villas de vacaciones), pero la configuración actual de tu cuenta tiene un solo "Account" y conjunto de amenidades, nuestro equipo puede ayudarte a cambiar esta configuración para que puedas tener una pestaña personalizada de "DETAILS" por localidad o negocio. Para solicitar este ajuste, escríbenos a [website@discoverpuertorico.com](mailto:website@discoverpuertorico.com).

---

Para cualquier otra pregunta o consulta, comunícate con nosotros a [website@discoverpuertorico.com](mailto:website@discoverpuertorico.com) y nuestro equipo se pondrá en contacto contigo.